



Les louveteaux vivent quelques petits jeux mettant en avant la confiance dans les autres. Cela les amène à une réflexion sur cette valeur en général et à la découverte des occasions de la vivre dans le quotidien de la meute.

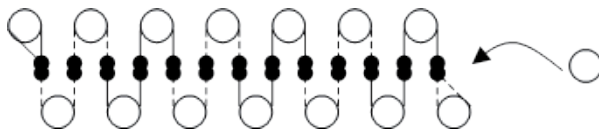
### Tester la confiance

Tu proposes aux louveteaux de vivre quelques petits jeux (classiques) mettant en avant la confiance en les autres.

Ces petits jeux ont aussi pour objectif de former des paires pour la deuxième étape.

### Le jump

Les louveteaux se répartissent en deux files en vis-à-vis et en quinconce. Ils donnent la main à leur deux voisins d'en face. Quelques louveteaux, après avoir enlevé leurs chaussures pour éviter de blesser quelqu'un, se lancent dans les bras de ce trampoline humain. Les animateurs les récupèrent de l'autre côté.



Veille à la bonne répartition des forces dans la chaîne ; les animateurs jouent eux aussi le jeu, en modérant leur force. Prévois, par exemple, d'alterner les louveteaux plus et moins costauds.

### Objectif

Développer un sentiment de confiance envers les autres.

### Type d'animation

Des jeux qui mettent en œuvre la confiance.

### Public visé et taille du groupe

Tout le groupe réparti en différentes équipes, selon la configuration des ateliers.

### Durée

60 minutes, environ.

### Lieu

À l'extérieur ou à l'intérieur.

### Matériel

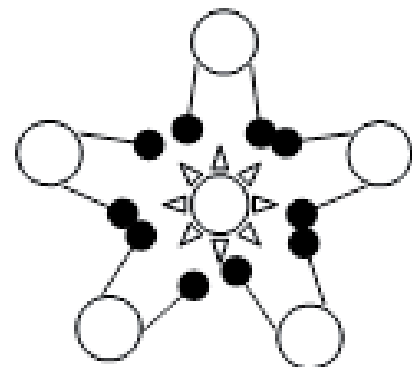
- le contenu des enveloppes

En annexe

Confiance

### La toupie

Demande aux louveteaux de former des groupes de six. Dans ces groupes, cinq louveteaux forment un pentagone et le sixième se place au centre, pieds joints, bras croisés sur le ventre, yeux fermés. Lentement, les autres vont le faire basculer dans tous les sens, sans le faire tomber.




Il est plus rassurant, pour le louveteau au milieu, que les personnes autour de lui se tiennent épaule contre épaule ; il n'y a alors pas d'espace libre entre eux où il pourrait chuter.





### La chute

Les groupe se divisent en trois binômes de louveteaux. L'un, bras croisés, yeux fermés et pieds joints se laisse tomber en arrière. L'autre accompagne son mouvement sans le toucher puis le ratrape doucement, ni trop vite, ni trop tard.



Il existe une autre version avec une personne également en face de celui qui se laisse aller, celui du milieu fait alors un mouvement de va-et-vient d'avant en arrière.

### Tête à tête de confiance

Suite aux petits jeux de confiance, des paires sont formées et celles-ci reçoivent une enveloppe. Demande aux louveteaux de se disperser, par paire, dans la prairie et de s'asseoir par terre. Une fois installés, ils ouvriront leur enveloppe et échangeront pendant 10-15 minutes avant de revenir au point de rassemblement.

#### Le contenu de l'enveloppe

« Prenez quelques minutes pour répondre chacun, en silence, aux questions suivantes, puis échangez vos réponses si vous le désirez.

- Te souviens-tu d'un moment où quelqu'un t'a fait une énorme confiance ?
- Fais-tu facilement confiance ? Dans quelles conditions ?
- Pour quel type de tâche (mission, service, etc.) le louveteau qui t'accompagne pourrait-il te faire confiance s'il te le demandait ? »

### L'ultime jeu

Les louveteaux se repositionnent comme pour le premier jeu. Cette fois, ils ne se tiennent pas les mains mais tendent leurs bras horizontalement. Tour à tour, ils vont courir à travers ce mur de bras, chaque louveteau levant les bras juste devant celui qui court. Dès qu'un louveteau a traversé cette ola, il se place au bout de la file. Le suivant se prépare et ne part que lorsqu'il est appelé. Lors de la course, il est vraiment important de courir le torse droit, sans crainte de se prendre les mains en pleine figure.

### Et si c'était vous ?

On reforme les groupes de six. Avec un animateur, les groupes s'installent dans un coin de la prairie et l'animateur sort un message. Il le remet à un louveteau et demande de le lire.

#### Le contenu du message

« Prenez quelques minutes pour répondre ensemble aux questions suivantes :

- Ça veut dire quoi "faire confiance" ? Trouvez deux exemples d'une personne qui fait confiance à une autre.
- Voici plusieurs situations. Pour chaque phrase, déterminez ensemble :
  - est-ce qu'une personne fait confiance à une autre ?
  - Qui fait confiance à qui ?
  - Celui qui fait confiance prend-il un risque ?
  - Est-ce que la confiance est facile ou difficile à accorder ? »

### Les situations

- Akela a demandé à la sizaine des jaunes d'aller chercher le goûter à l'intendance.
- Jérémy et Sylvie ont partagé leurs bonbons.
- Thomas a prêté son livre à Nicolas.
- Natacha a demandé à Baloo de l'aider à écrire une lettre pour ses parents.
- Chil laisse les louveteaux jouer avec sa guitare.
- Sarah a demandé aux cuistots ce que l'on mangera ce soir.
- Etienne et Karim se partagent tous leurs secrets.
- Ce soir, c'est la sizaine des verts qui a préparé la veillée.





#### Tête à tête de confiance

« Prenez quelques minutes pour répondre chacun, en silence, aux questions suivantes, puis échangez vos réponses si vous le désirez. »

- Te souviens-tu d'un moment où quelqu'un t'a fait une énorme confiance ?
- Fais-tu facilement confiance ? Dans quelles conditions ?
- Pour quel type de tâche (mission, service, etc.) le louveteau qui t'accompagne pourrait-il te faire confiance s'il te le demandait ? »

#### Et si c'était vous ?

« Prenez quelques minutes pour répondre ensemble aux questions suivantes :

- Ça veut dire quoi "faire confiance" ?  
Trouvez deux exemples d'une personne qui fait confiance à une autre.
- Voici plusieurs situations. Pour chaque phrase, déterminez ensemble :
  - est-ce qu'une personne fait confiance à une autre ?
  - Qui fait confiance à qui ?
  - Celui qui fait confiance prend-il un risque ?
  - Est-ce que la confiance est facile ou difficile à accorder ? »

