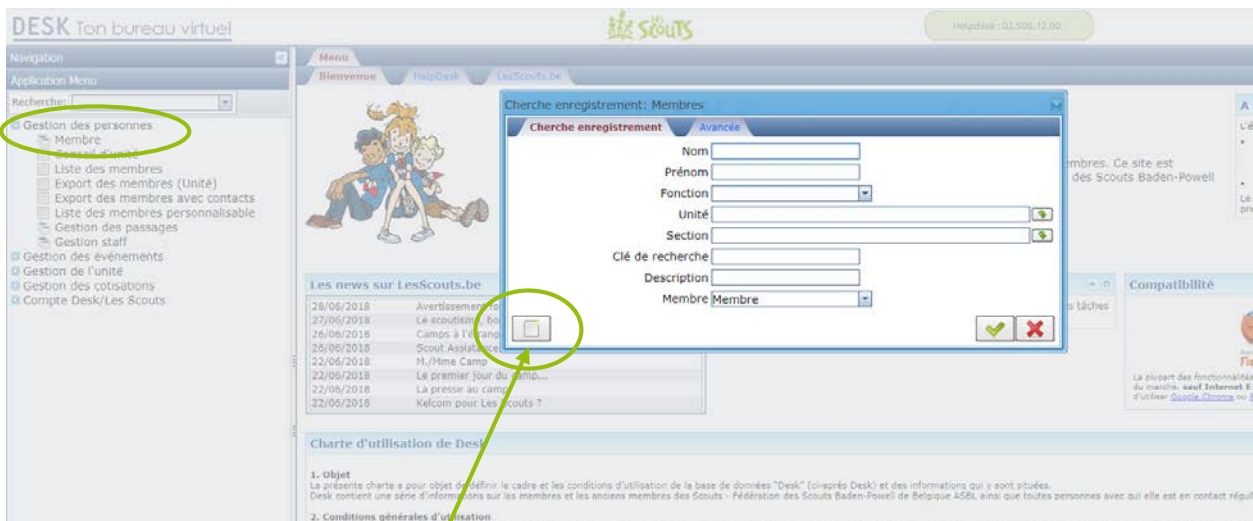


INSCRIRE LES INTENDANTS AU CAMP D'ETE

**L'INTENDANT N'EST PAS CONNU DANS TON UNITE ET
NE FAIT PAS PARTIE D'UNE AUTRE UNITE DE LA
FEDERATION**

1. Déroule le menu "Gestion des personnes" et clique sur "Membre".



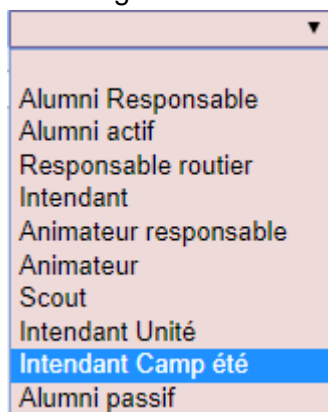
2. Clique directement sur l'icône

3. La fenêtre ci-dessous apparaît. Complète les infos demandées +
Clique ensuite sur le V vert.



The screenshot shows the 'Création d'un nouveau membre' form. The form is titled 'Infos membre' and contains the following fields: UNITE (MANUEL D'UTILISATION), Nom, Prénom, FONCTION, SECTION, Sexe (Masculin), Date, Naissance, Téléphone, GSM, Email, Tarif de cotisation (N_COTISATION NORMALE), and Adresse. There are green checkmark and red X icons at the bottom right of the form.

A noter qu'il faut bien renseigner la fonction "Intendant camp été" dans le champ fonction :



Dans le courant du mois de septembre, l'équipe IT de la fédération désaffiliera tous les membres qui ont cette fonction "Intendant Camp été". Tu ne dois donc plus t'inquiéter des désaffilier les intendants.

L'INTENDANT EST UN ANCIEN DE TON UNITE

1. Déroule le menu "Gestion des personnes" et clique sur "Membre".
2. Faire une recherche dans la catégorie des anciens :

Screenshot de l'interface de recherche d'inscription. Le titre de la fenêtre est "Cherche enregistrement: Membres". Il y a deux onglets : "Cherche enregistrement" (actif) et "Avancée". Les champs de recherche sont : Nom, Prénom, Fonction (menu déroulant), Unité (avec un bouton de rafraîchissement), Section (avec un bouton de rafraîchissement), Clé de recherche, Description, et Membre (menu déroulant avec "Non membre" sélectionné). Le menu "Membre" est entouré d'un cercle vert. En bas à droite, il y a des boutons de validation (coche verte) et d'annulation (croix rouge).

Renseigne son nom et prénom en prenant soins de bien modifier l'intitulé du dernier champ "Membre" : Sélectionne "Non-membre".

Si tu as un doute sur l'orthographe, indique « % » à la place.

Ex : Dupont Charles

Nom : Dupo%

Prénom : Charle%

1. Une fois que tu retrouves le membre :

Société* LESSCOUTS
Unité* ZZ001_MANUEL D'UTILISATION du 21
Créer Login / Mot de passe
ID Membre 1,751,364
Nom* DUPONT
Prénom CHARLES
Tarif* N_N_COTISATION NORMALE
Nationalité Belgique
Date de naissance
Sexe* Masculin
Erasmus Scout
Totem
Quali
Section
Fonction au sein de l'unité
Handicap
Email Tiers
Membre* Non membre
Tél
Fax
Mode d'envoi courrier* Courrier
Assurance complémentaire
Age
Sizaine/Patrouille
Fonction
Décédé
GSM
Generer identifiant les scouts

2. Clique ensuite sur "Affiliation Fonction – Organe – Section".

3. Clique ensuite sur "nouveau".

Unité Tiers Unité Section Fonction Fonction principale Date début Date fin fin de mandat Ar

Dans l'exemple, le "non-membre" n'a pas d'historique de fonction mais il est possible que lors de ta recherche, plusieurs lignes apparaissent.

4. L'onglet ci-dessous s'ouvre. Complète la fonction + la section + coche la fonction principale. Clique ensuite sur le V vert.

Créer une affiliation
Ce processus permet d'attribuer une nouvelle fonction au membre CHARLES DUPONT
Membre CHARLES DUPONT
Fonction au sein de l'unité ZZ001 - MANUEL D'UTILI
Section
Fonction
Date début 28/06/2018
Fonction principale

5. Le résultat suivant s'affiche :

Unité	Tiers	Unité	Section	Fonction	Fonction principale	Date début	Date fin	fin de mandat
ZZ001_MANU	DUPONT_CHARLES_30956	ZZ001-MANUEL D'UTILISATION du 21	ZZ001L2-ZZ001L2	INTC-Intendant Camp été	<input checked="" type="checkbox"/>	28/06/2018		

6. Clique ensuite sur "Membres".

Société* LESSCOULTS **Unité*** ZZ001_MANUEL D'UTILISATION du 21

ID Membre 1,751,364

Nom* DUPONT

Prénom CHARLES

Tarif N_N_COTISATION NORMALÉ

Nationalité Belgique

Date de naissance []

Sexe* Masculin

Erasmus Scout

Totem []

Quali []

Section ZZ001L2

Fonction au sein de l'unité ZZ001-MANUEL D'UTILISATION du 21

Handicap

Email Tiers []

Membre* Membre

Tél []

Fax []

Mode d'envoi courrier* Courrier

Assurance complémentaire []

Age []

Sizaine/Patrouille []

Fonction INTC_Intendant Camp été

Décédé

GSM []

7. Tu verras alors que le membre est passé de "non-membre" à "membre" avec la fonction d'intendant camp été. C'est en ordre.

UN PIONNIER DE TON UNITE SOUHAITE FAIRE UNE INTENDANCE.

1. Recherche la fiche de ton pionnier en inscrivant ses nom et prénom + clique sur le V vert.

DESK Ton bureau virtuel

Navigation

- Gestion des personnes
 - Membre
 - Conseil d'unité
 - LesScouts.be
 - Export des membres (Unité)
 - Export des membres avec contacts
 - Liste des membres personnalisable
 - Gestion des passages
 - Gestion staff
- Gestion des événements
- Gestion de l'unité
- Gestion des cotisations
- Compte Desk/Les Scouts

Cherche enregistrement: Membres

Cherche enregistrement Avancée

Nom []

Prénom []

Fonction []

Unité []

Section []

Clé de recherche []

Description []

Membre Membre

2. Dans sa fiche clique sur "Affiliation Fonction – Organe – Section".
3. Tu obtiens l'écran suivant :

Unité	Tiers	Unité	Section	Fonction	Fonction principale	Date début	Date fin	fin de mandat
ZZ001_MANU D'UTILISATIC du 21	Benjamin_JANU_3075340	ZZ001-MANUEL D'UTILISATION du 21	ZZ001P1-ZZ001P1	SCOUT-Scout	<input checked="" type="checkbox"/>	23/01/2016		
ZZ001_MANU D'UTILISATIC du 21	Benjamin_JANU_3075340	ZZ001-MANUEL D'UTILISATION du 21	ZZ001B1-ZZ001B1	SCOUT-Scout	<input type="checkbox"/>	18/01/2014	08/10/2014	
ZZ001_MANU D'UTILISATIC du 21	Benjamin_JANU_3075340	ZZ001-MANUEL D'UTILISATION du 21	ZZ001L1-ZZ001L1	SCOUT-Scout	<input type="checkbox"/>	08/10/2014	29/12/2014	
ZZ001_MANU D'UTILISATIC du 21	Benjamin_JANU_3075340	ZZ001-MANUEL D'UTILISATION du 21	ZZ001E1-ZZ001E1	SCOUT-Scout	<input type="checkbox"/>	29/12/2014	23/01/2016	

4. Clique alors sur "Nouveau".
5. Renseigne la seconde fonction : "Intendant Camp été" + Section + Clique sur le V vert.
6. Fais attention à laisser la case "Fonction principale" décochée car il s'agit ici d'une seconde fonction. Le pionnier ne paiera pas pour cette seconde fonction.

Ce processus permet d'attribuer une nouvelle fonction au membre JANU BENJAMIN

Membre: JANU BENJAMIN

Fonction au sein de l'unité: ZZ001 - MANUEL D'UTILI

Section: [dropdown]

Fonction: [dropdown]

Date début: 29/06/2018

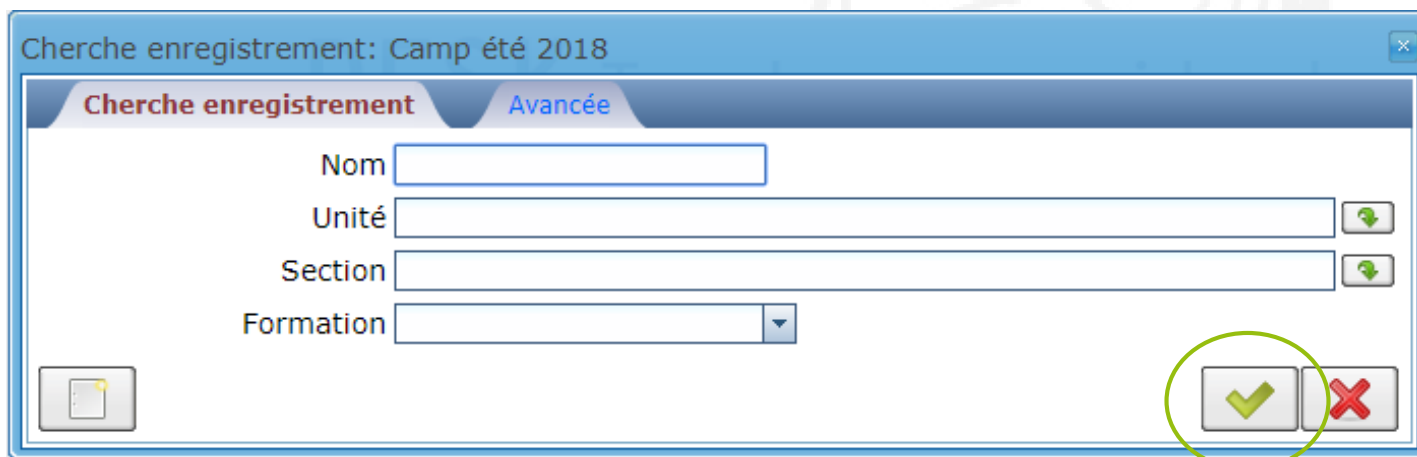
Fonction principale:

L'INTENDANT VIENT D'UNE AUTRE UNITE DE LA FEDERATION

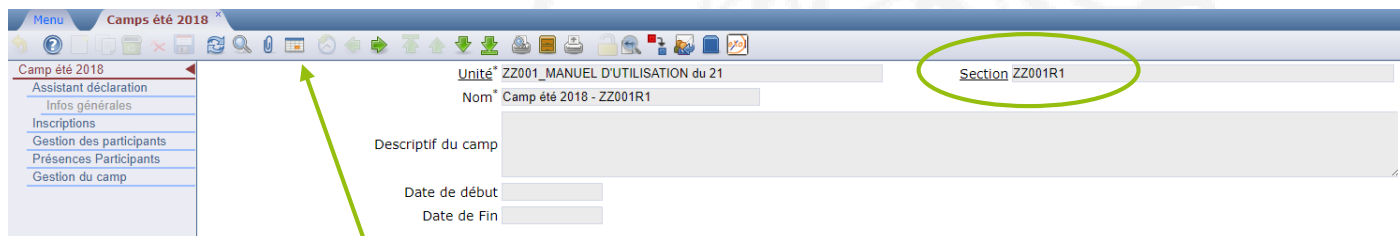
Envoie alors la demande par mail à l'adresse : lesscouts@lesscouts.be en y indiquant un maximum d'infos tels que : nom, prénom, date de naissance, adresse postale et l'unité de laquelle il/elle vient.

INSCRIRE LES INTENDANTS DANS LE DOCUMENT CAMP

1. Déroule le menu "Gestion des événements" et clique sur "Camps été 2018".
La fenêtre suivante s'affiche :

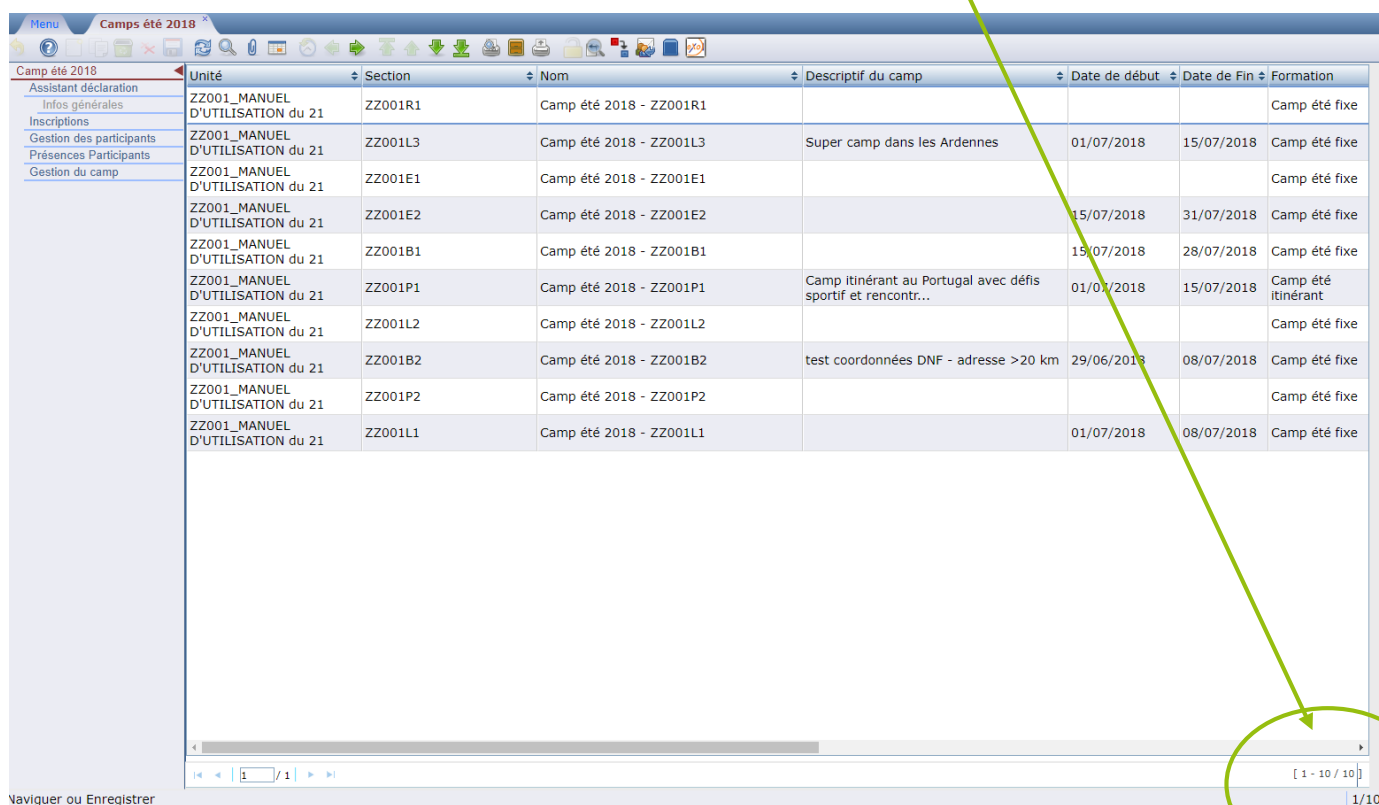


2. Clique directement sur le V vert.
3. Tu atterris automatiquement dans le document camp d'une section (peu importe laquelle).
Dans cet exemple, nous sommes **chez les routiers** dans une unité fictive.



Clique sur le bouton  pour modifier l'affichage.

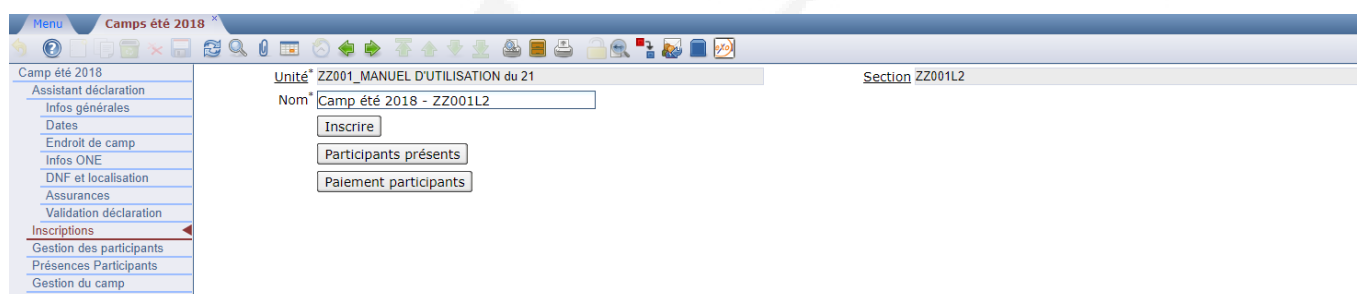
Tu visualises sous forme de tableau les différentes sections de ton unité, une ligne par section.
Tu remarques d'ailleurs le "1/10" en bas à droite de cet écran :



Unité	Section	Nom	Descriptif du camp	Date de début	Date de Fin	Formation
ZZ001_MANUEL D'UTILISATION du 21	ZZ001R1	Camp été 2018 - ZZ001R1				Camp été fixe
ZZ001_MANUEL D'UTILISATION du 21	ZZ001L3	Camp été 2018 - ZZ001L3	Super camp dans les Ardennes	01/07/2018	15/07/2018	Camp été fixe
ZZ001_MANUEL D'UTILISATION du 21	ZZ001E1	Camp été 2018 - ZZ001E1				Camp été fixe
ZZ001_MANUEL D'UTILISATION du 21	ZZ001E2	Camp été 2018 - ZZ001E2		15/07/2018	31/07/2018	Camp été fixe
ZZ001_MANUEL D'UTILISATION du 21	ZZ001B1	Camp été 2018 - ZZ001B1		15/07/2018	28/07/2018	Camp été fixe
ZZ001_MANUEL D'UTILISATION du 21	ZZ001P1	Camp été 2018 - ZZ001P1	Camp itinérant au Portugal avec défis sportif et rencontr...	01/07/2018	15/07/2018	Camp été itinérant
ZZ001_MANUEL D'UTILISATION du 21	ZZ001L2	Camp été 2018 - ZZ001L2				Camp été fixe
ZZ001_MANUEL D'UTILISATION du 21	ZZ001B2	Camp été 2018 - ZZ001B2	test coordonnées DNF - adresse >20 km	29/06/2018	08/07/2018	Camp été fixe
ZZ001_MANUEL D'UTILISATION du 21	ZZ001P2	Camp été 2018 - ZZ001P2				Camp été fixe
ZZ001_MANUEL D'UTILISATION du 21	ZZ001L1	Camp été 2018 - ZZ001L1		01/07/2018	08/07/2018	Camp été fixe

1 / 10

4. Double clique sur le document camps de la section souhaitée.
5. Clique ensuite dans le sous-menu sur "Inscription". Tu obtiens alors l'écran suivant :



Unité* ZZ001_MANUEL D'UTILISATION du 21 Section ZZ001L2

Nom* Camp été 2018 - ZZ001L2

Inscrire

Participants présents

Paiement participants

6. Clique sur "Inscrire".

L'onglet "Inscrire" s'ouvre avec par défaut ton unité et ta section :

Menu Camps été 2018 Inscrire

Unité ZZ001-MANUEL D'UTILIS

Section Meute du Rocher

Fonction

Rôle Événement

Fonction	Nom	Nom (suite)	DDN	Age	Clé Section	Nom Section	Année cotisation	Payé
<input type="checkbox"/>	Animateur	ROSETTA	Philae	15/11/2008	9 ZZ001L2	Meute du Rocher	0	<input type="checkbox"/>
<input type="checkbox"/>	Animateur	STEVAN	BASILE	10/09/1996	21 ZZ001L2	Meute du Rocher	0	<input type="checkbox"/>
<input type="checkbox"/>	Animateur	STIBMIVB	RENAUD		0 ZZ001L2	Meute du Rocher	0	<input type="checkbox"/>
<input type="checkbox"/>	Animateur	Tartempion	Jean	01/12/1991	26 ZZ001L2	Meute du Rocher	0	<input type="checkbox"/>
<input type="checkbox"/>	Animateur	de Loch	Jdl	16/01/2004	14 ZZ001L2	Meute du Rocher	0	<input type="checkbox"/>
<input type="checkbox"/>	Animateur	ÛCKVAN	VÁCTOR	22/04/1997	21 ZZ001L2	Meute du Rocher	0	<input type="checkbox"/>
<input type="checkbox"/>	Animateur responsable	LAFEE	MELUSINE	09/05/1990	28 ZZ001L2	Meute du Rocher	0	<input type="checkbox"/>
<input type="checkbox"/>	Animateur responsable	Van Antalius	Lucien	15/08/1998	19 ZZ001L2	Meute du Rocher	0	<input type="checkbox"/>
<input type="checkbox"/>	Intendant Camp été	DUPONT	CHARLES		0 ZZ001L2	Meute du Rocher	0	<input type="checkbox"/>
<input type="checkbox"/>	Scout	DE COSTER	JEF	01/06/1997	21 ZZ001L2	Meute du Rocher	0	<input type="checkbox"/>
<input type="checkbox"/>	Scout	Dupont	Jean-Benoit	16/04/1997	21 ZZ001L2	Meute du Rocher	0	<input type="checkbox"/>
<input type="checkbox"/>	Scout	albert	elisabeth	06/10/2007	10 ZZ001L2	Meute du Rocher	0	<input type="checkbox"/>

0 Sélectionné

7. Clique sur ce bouton.
8. La liste de la section s'affiche.
9. Coche tout le monde (case en bas du bouton avec la double flèche).
10. Clique ensuite le bouton suivant.
11. Tu obtiens la confirmation des inscriptions des membres de la section dans le document camp.

Rôle Événement

Fonction	Nom	Nom (suite)	DDN	Age	Clé Section	Nom Section	Année cotisation
<input checked="" type="checkbox"/>	Animateur	ROSETTA	Philae	15/11/2008	9 ZZ001L2	Meute du Rocher	
<input checked="" type="checkbox"/>	Animateur	STEVAN	BASILE	10/09/1996	21 ZZ001L2	Meute du Rocher	
<input checked="" type="checkbox"/>	Animateur	STIBMIVB	RENAUD		0 ZZ001L2	Meute du Rocher	
<input checked="" type="checkbox"/>	Animateur	Tartempion	Jean	01/12/1991	26 ZZ001L2	Meute du Rocher	
<input checked="" type="checkbox"/>	Animateur	de Loch	Jdl	16/01/2004	14 ZZ001L2	Meute du Rocher	
<input checked="" type="checkbox"/>	Animateur	ÛCKVAN	VÁCTOR	22/04/1997	21 ZZ001L2	Meute du Rocher	
<input checked="" type="checkbox"/>	Animateur responsable	LAFEE	MELUSINE	09/05/1990	28 ZZ001L2	Meute du Rocher	
<input checked="" type="checkbox"/>	Animateur responsable	Van Antalius	Lucien	15/08/1998	19 ZZ001L2	Meute du Rocher	
<input checked="" type="checkbox"/>	Intendant Camp été	DUPONT	CHARLES		0 ZZ001L2	Meute du Rocher	
<input checked="" type="checkbox"/>	Scout	DE COSTER	JEF	01/06/1997	21 ZZ001L2	Meute du Rocher	
<input checked="" type="checkbox"/>	Scout	Dupont	Jean-Benoit	16/04/1997	21 ZZ001L2	Meute du Rocher	
<input checked="" type="checkbox"/>	Scout	albert	elisabeth	06/10/2007	10 ZZ001L2	Meute du Rocher	

List des Tiers Inscrits

1. ROSETTA Philae : inscrit
2. STEVAN BASILE : inscrit
3. STIBMIVB RENAUD : inscrit
4. Tartempion Jean : inscrit
5. de Loch Jdl : inscrit
6. ÛCKVAN VÁCTOR : inscrit
7. LAFEE MELUSINE : inscrit
8. Van Antalius Lucien : inscrit

OK