



COMMENT INCRIRE LES INTENDANTS AU HIKE ?

Le hike est considéré comme « *Petit camp* » dans Desk. Tu n'as pas la possibilité de renseigner un hike avec une date antérieure. En cas d'oubli, tu dois impérativement contacter le 21 à l'adresse suivante : lesscouts@lesscouts.be

1. CREER LE HIKE DANS DESK

1. Clique sur "Petits camps/Historique camps" dans le menu principal.
2. Le résultat s'affiche directement. Si tu es certain-e que le hike que tu souhaites renseigner n'y apparait pas, tu peux cliquer sur l'icône "nouveau" :

The screenshot shows the Desk application interface. The 'Petits camps/Historique camps' menu is highlighted. The form contains the following fields and options:

- Clé de recherche: CAF-2017-023381
- Unité: ZZ001_MANUEL D'UTILISATION du 21
- Nom: WE MARS 2017
- Section: ZZ001E2
- Descriptif du camp: (empty text area)
- Type d'événement: Petit Camp
- Sous-type d'événement: Petit Camp fixe
- Statut: Pas encore ouverte
- Buttons: Inscrire, Participants présents, Paiement participants
- Date de Début: 03/03/2017
- Date de fin: 05/03/2017

3. Complète les infos demandées. Les champs : "Nom", "Sous-type d'événement", "Date de début" et "Date de fin" sont obligatoires.
4. Une fois les champs complétés, sauvegarde à l'aide de la disquette bleue.



2. RENSEIGNER LES PARTICIPANTS AU HIKE

Par défaut, Desk renseignera les membres actuellement inscrits dans la section. Dès lors, si la liste des membres n'est pas à jour, la liste des participants au hike ne le sera pas non plus.

Que puis-je faire en tant qu'animateur de section ?

Tu peux :

- inscrire des scouts ;
- modifier les informations telles que le numéro de téléphone, l'adresse postale, DDN, etc.

Tu ne peux pas :

- inscrire des animateurs ;
- **NOUVEAU** : inscrire des intendants ;
- avoir accès aux données des anciens de l'unité ;
- désaffilier les membres de ta section.

→ **Pour cela, tu dois impérativement passer par ton équipe d'unité.**

Comment encoder les intendants comme membres ?

Fais-en la demande auprès d'un membre de ton équipe d'unité qui a accès à Desk.

L'intendant a-t-il déjà fait partie de l'unité ?

Dans ce cas, ton AnU (EqU/CoU) pourra reprendre sa fiche. Il le fera donc passer de « non-membres » à « membre » en lui attribuant une nouvelle fonction en tant qu'intendant.

L'intendant est-il inscrit dans une autre unité ?

Les membres de ton équipe d'unité n'ont pas accès aux données des autres unités de la fédération. Pour pouvoir inscrire ton intendant, envoie nous ta demande par mail : lesscouts@lesscouts.be en mettant ton AnU en copie.

L'intendant est-il nouveau au sein de l'unité ?

Dans ce cas, ton AnU (EqU/CoU) pourra créer une fiche pour lui.

Renseigner les intendants comme participants au hike

1. Une fois les intendants renseignés dans la base de données, clique sur "Inscrire" :

The screenshot shows the 'Petits camps/Historique camps' application interface. The 'Inscrire' button is circled in green. The form contains the following fields:

- Clé de recherche: CAF-2017-023381
- Unité: ZZ001_MANUEL D'UTILISATION du 21
- Nom: WE MARS 2017
- Section: ZZ001E2
- Descriptif du camp: (empty)
- Type d'événement: Petit Camp
- Sous-type d'événement: Petit Camp fixe
- Statut: Pas encore ouverte
- Inscrire (button, circled in green)
- Participants présents (button)
- Paieement participants (button)
- Date de Début: 03/03/2017
- Date de fin: 05/03/2017

2. L'écran suivant s'affiche (par défaut le nom de ta section) :

3. Clique sur l'icône :



Le système te montrera alors les membres actifs de ta section. Sélectionne-les tous et clique ensuite sur le bouton :

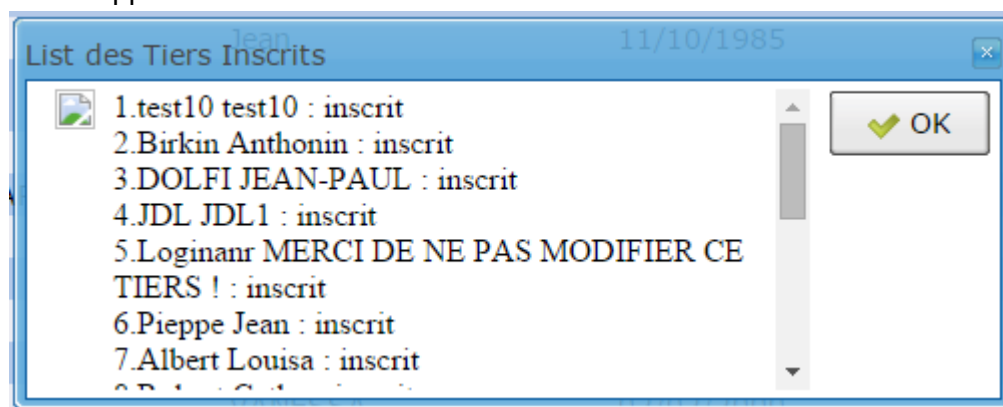
The screenshot shows the 'Inscrire' application interface. The 'Inscrire' button is circled in green. The form contains the following fields:

- Unité: ZZ001-MANUEL D'UTILISATION du 21
- Section: Troupe Shiba
- Fonction: (empty)
- Rôle: (empty)
- Événement: (empty)

<input checked="" type="checkbox"/>	Fonction	Nom	Nom (suite)	DDN	Age	Clé Section	Nom Section	Année cotisation	Payé
<input checked="" type="checkbox"/>	Accompagnant	test10	test10			0 ZZ001E1	Troupe Shiba	0	<input type="checkbox"/>
<input checked="" type="checkbox"/>	Animateur	Birkin	Anthonin	15/04/1991		24 ZZ001E1	Troupe Shiba	0	<input type="checkbox"/>
<input checked="" type="checkbox"/>	Animateur	DOLFI	JEAN-PAUL			0 ZZ001E1	Troupe Shiba	0	<input type="checkbox"/>
<input checked="" type="checkbox"/>	Animateur	JDL	JDL1			0 ZZ001E1	Troupe Shiba	0	<input type="checkbox"/>
<input checked="" type="checkbox"/>	Animateur	Loginanr	MERCI DE NE PAS MODIFIER CE TIERS !	30/11/1999		16 ZZ001E1	Troupe Shiba	0	<input type="checkbox"/>
<input checked="" type="checkbox"/>	Animateur	Pieppe	Jean	11/10/1985		30 ZZ001E1	Troupe Shiba	0	<input type="checkbox"/>
<input checked="" type="checkbox"/>	Animateur responsable	Albert	Louisa	15/07/2008		7 ZZ001E1	Troupe Shiba	0	<input type="checkbox"/>
<input checked="" type="checkbox"/>	Intendant	Robert	Cathy			0 ZZ001E1	Troupe Shiba	0	<input type="checkbox"/>
<input checked="" type="checkbox"/>	Scout	DUSECRETARIAT	BEA	24/08/2000		15 ZZ001E1	Troupe Shiba	0	<input type="checkbox"/>
<input checked="" type="checkbox"/>	Scout	Duporcele	Thomas	19/10/1984		31 ZZ001E1	Troupe Shiba	0	<input type="checkbox"/>
<input checked="" type="checkbox"/>	Scout	Escoyez	Brieuc	13/08/2008		7 77001E1	Troupe Shiba	0	<input type="checkbox"/>

19 Sélectionné (button, circled in green)

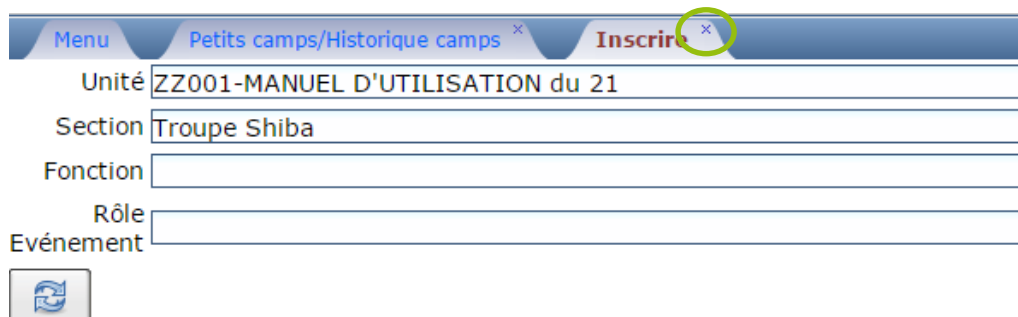
L'écran suivant apparaît :



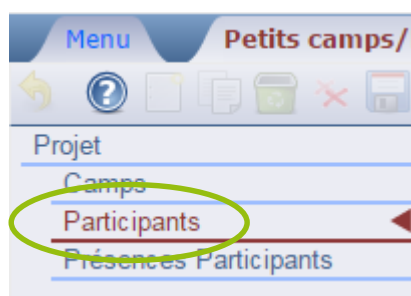
Clique sur "V OK".

Ferme ensuite cet onglet en cliquant sur la petite croix.

Tu reviendras automatiquement dans l'onglet "Petits camps/Historique camps".



Si tu cliques sur "Participants", tu verras apparaitre les participants.



Si tu as des intendants qui viennent se rajouter après avoir effectué cette manipulation, il suffit de :

1. les renseigner comme membres dans Desk (voir page 2) ;
2. les renseigner comme participants dans ton hike (voir page 3).

Compléter les présences (+ payé) dans Desk

Après le hike, tu dois compléter les présences dans Desk. Pour cela, dans les informations du hike, clique sur "Participants présents" dans l'onglet "Projet".

Menu **Petits camps/Historique camps**

Clé de recherche CAF-2017-023381 Unité* ZZ001_MANUEL D'UTILISATION

Nom* WE MARS 2017

Section ZZ001E2

Descriptif du camp

Type d'événement* Petit Camp

Sous-type d'événement Petit Camp fixe


Statut Pas encore ouverte


Inscrire

Participants présents

Paiement participants

Date de Début 03/03/2017 Date de fin 05/03/2017

Une fois l'onglet ouvert (participants présents ou paiement participants), clique sur l'icône représentée par une double flèche. 

Coche la case à gauche du nom de famille des personnes qui sont venues au hike et qui ont payé et valide à l'aide de l'icône : 

En cas de questions : lesscouts@lesscouts.be